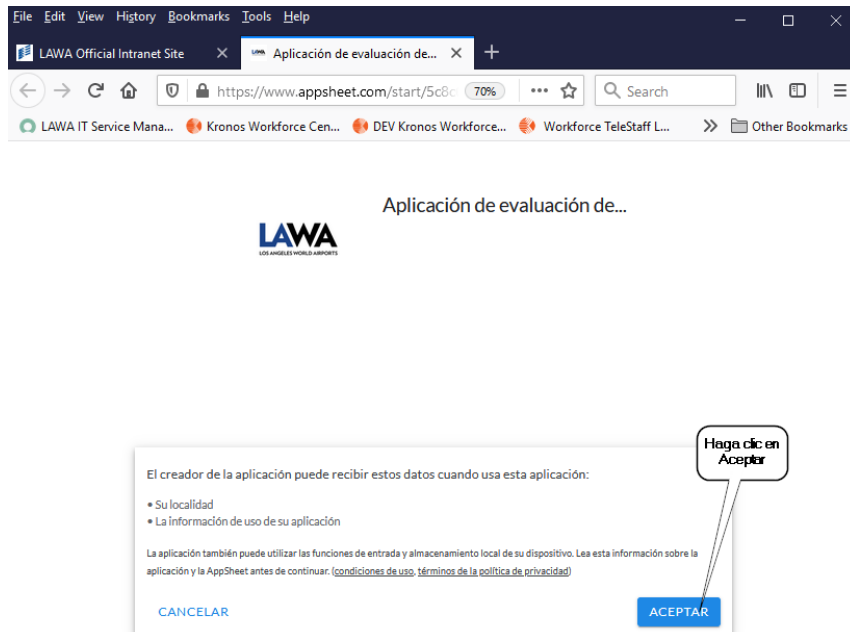
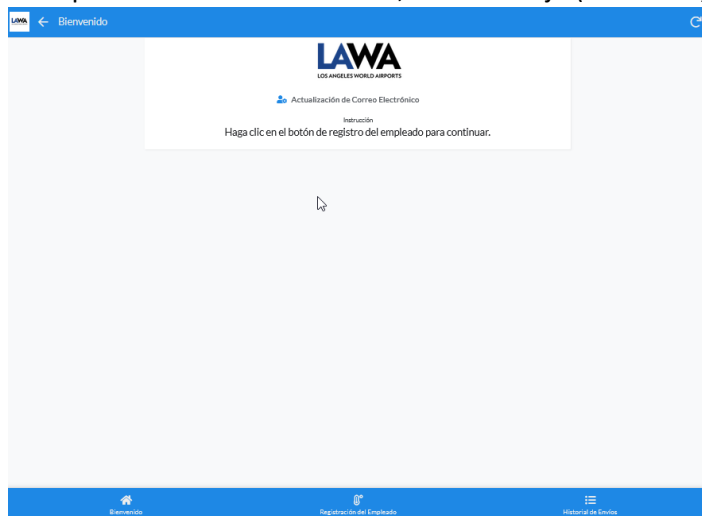


Configuración

1. Copie el enlace de la URL de la aplicación de detección COVID-19 proporcionado en el correo electrónico y pegelo en el cuadro de dirección URL de su navegador (para obtener la mejor experiencia de usuario, **utilice Firefox/Microsoft Edge/Chrome**).
2. Haga clic en “Aceptar” en la pantalla de exención de responsabilidad.



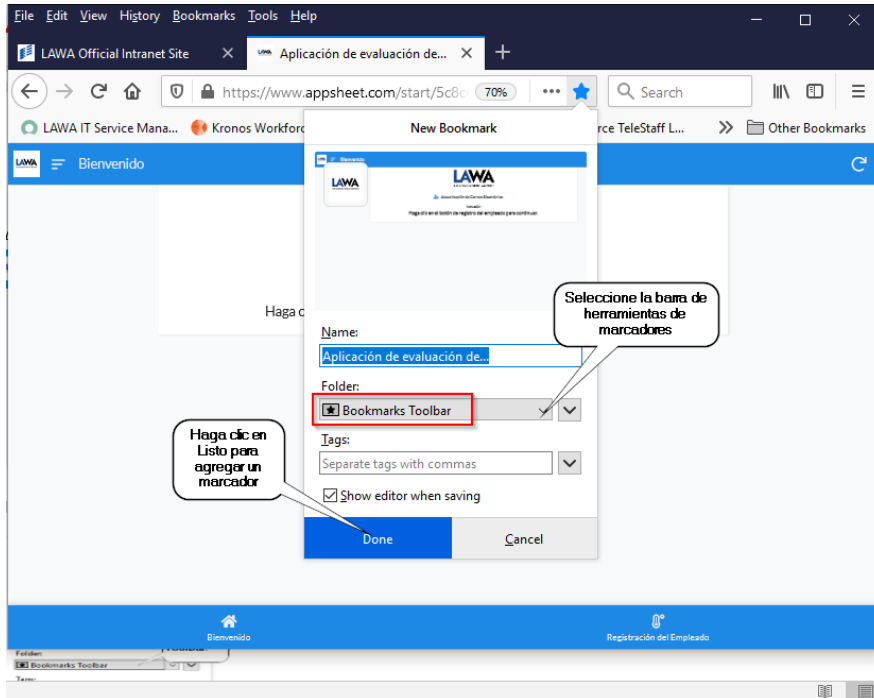
3. En la pantalla de inicio del usuario, cree un atajo (Control-D)



Aplicación de detección COVID-19

Guia de Computadora de Escritorio

4. En la caja de Bookmark, seleccione "Bookmarks Toolbar" para acceder facilmente, luego "Listo" para completar.



5. En la pantalla de bienvenida, haga clic en "Actualizar el correo electrónico del usuario y la ID de PaySr"



- Ingrese su correo electronico LAWA, los ultimos 3 digitos de su numero PaySr(o identificacion asignada) y haga clic en “enviar”.

File Edit View History Bookmarks Tools Help

LAWA Official Intranet Site x Aplicación de evaluación de... x +

https://www.appsheet.com/start/5c8c 70% Search

LAWA IT Service Mana... Kronos Workforce Cen... DEV Kronos Workforce... Workforce TeleStaff L... Other Bookmarks

LAWA < Perfil del usuario

Ingrese su correo electrónico y los últimos 3 números de su identificación de PaySR (solo para empleados de la ciudad)/los últimos 3 números de su identificación asignada (solo para consultores y voluntarios de LAWA)

Correo Electrónico*

sample@lawa.org

Su correo electrónico LAWA

Últimos 3 números de su ID de PaySR o últimos 3 números de su ID asignado*

0 999

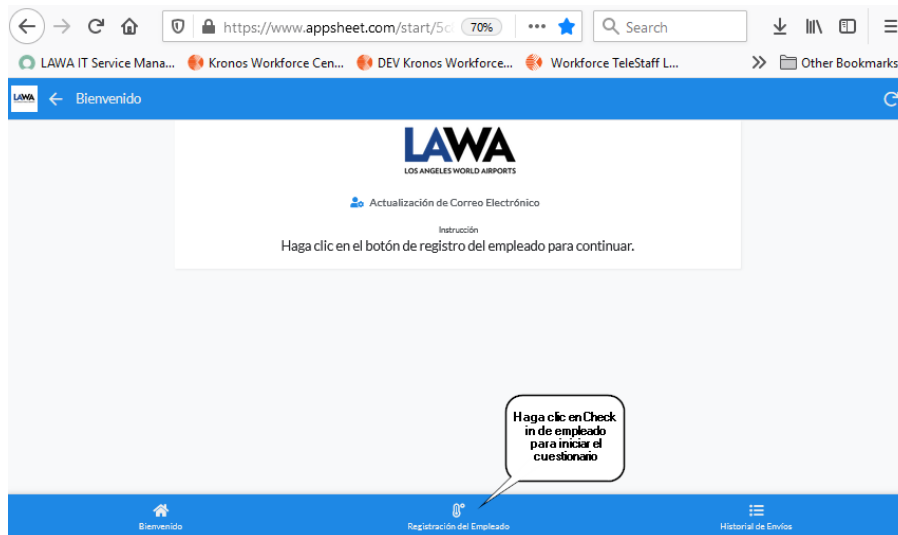
Últimos 3 dígitos de su ID de PaySR o ID asignada para consultores y voluntarios

Cancelar Enviar

Ha terminado de configurar la aplicacion.

Enviar un Check-In

1. En la pantalla de “Bienvenida”. Haga clic en “Check In del empleado” para comenzar el cuestionario de salud. (Para obtener la mejor experiencia de usuario, **utilice Firefox/Microsoft Edge/Chrome**)



2. Haga clic en Responder Si o No a todos los síntomas y actividades del cuestionario (Paso 1)

3. Continúe desplazándose hacia abajo en la pantalla para completar las 12 preguntas del Cuestionario (Paso 1).

Registración del Empleado

¿Pérdida del olfato, sabor y falta de apetito?*

Si No

¿Cansancio/fatiga?*

Si No

¿Congestión y moqueo nasal?*

Si No

¿Ha viajado a un área con casos altos de Covid-19 en los últimos 14 días?*

Si No

¿Ha estado expuesto a alguien con COVID-19 en los últimos 14 días?*

Si No

Ninguna de las preguntas anteriores me aplican

Si

Después de responder a las preguntas, haga clic en Siguiente

Cancelar Siguiente

4. Cuestionario (Paso 2) ingrese su temperatura corporal y el tiempo aproximado que le tomo completar las preguntas.

Registración del Empleado

Cuestionario (Primer Paso) Cuestionario (Segundo Paso)

Registre su temperatura en grados Fahrenheit

Temperatura* 98.6 Ingrese su temperatura corporal

Anote cuantos minutos le tomo para completar este cuestionario y su temperatura 1 Ingrese el tiempo total para completar el cuestionario y capturar la temperatura

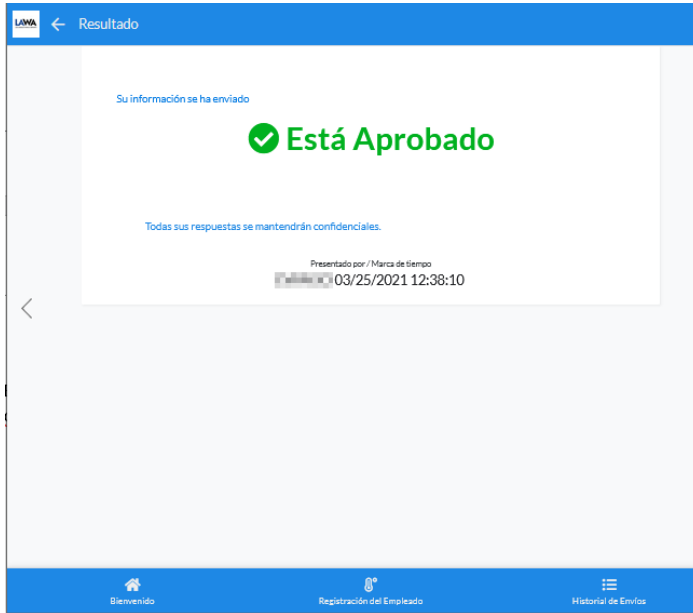
Certifico que la información que proporcioné esta correcta* Confirmar Haga clic aquí para confirmar que su temperatura es precisa

Confirme y haga clic en 'Enviar' aquí abajo

Enviar para completar

Página Anterior Cancelar Enviar

5. El resultado de aprobado/reprobadó aparecera en su pantalla y se enviara por correo electronico a su direccion de correo electronico de LAWA.

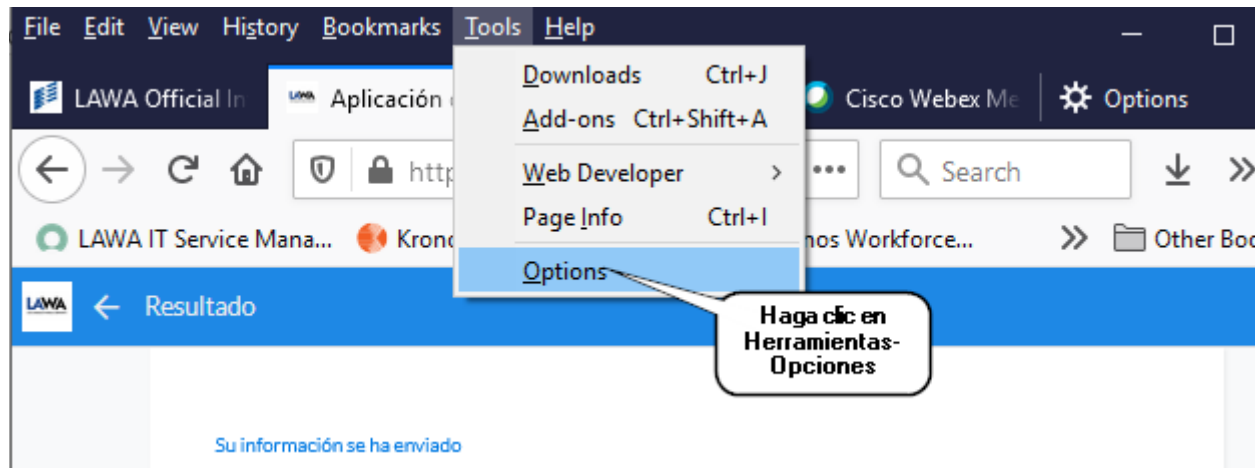


Aplicación de detección COVID-19

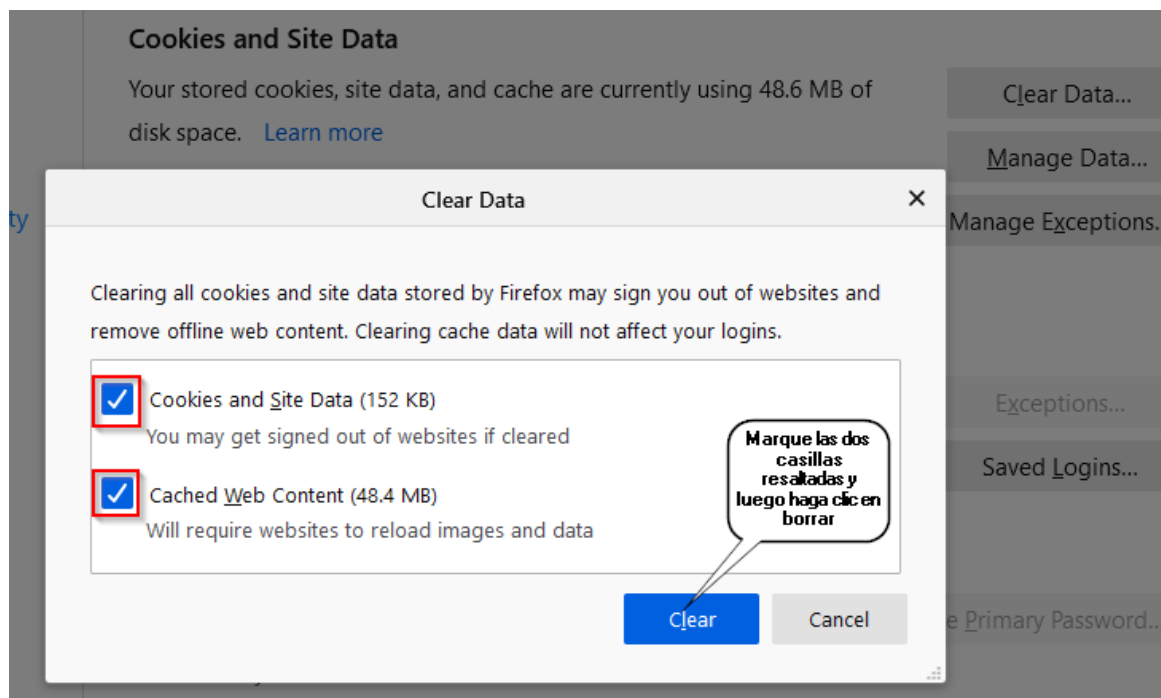
Guía de Computadora de Escritorio

*Nota para aquellos que comparten una computadora para enviar su Prueba COVID-19, recomendamos borrar la cache del navegador para proteger su autenticación de inicio de sesión. Las siguientes instrucciones son para Firefox.

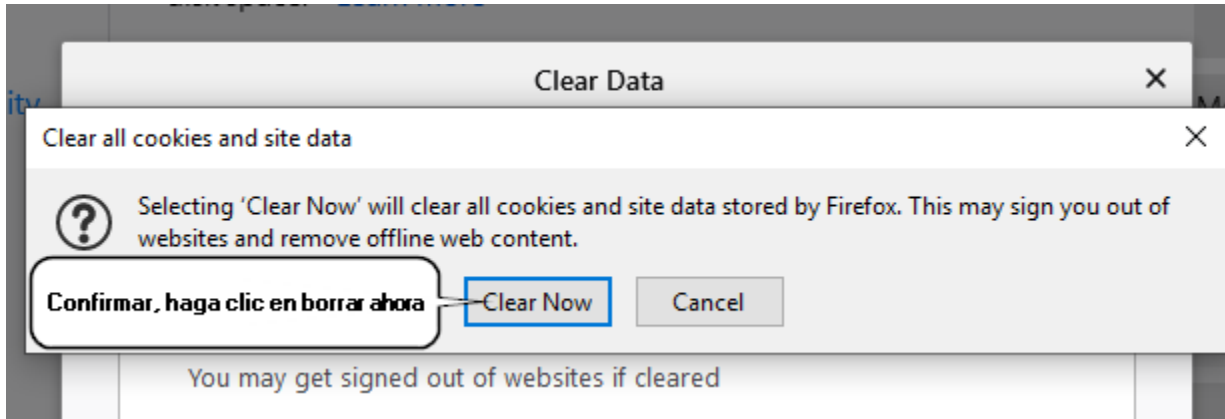
1. En la cinta de su computadora del navegador, haga clic en Tools → Opciones



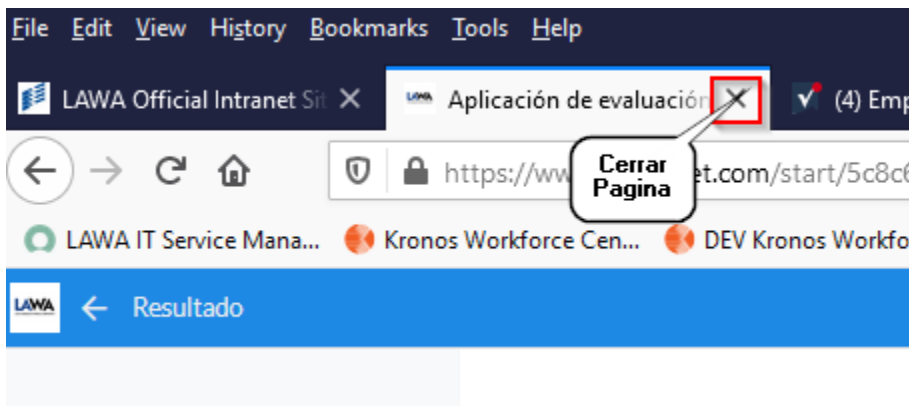
2. En el panel izquierdo, haga clic en Privacidad y Seguridad, busque la sección Cookies y Site Data Section, luego haga clic en "Clear Data".



3. Confirme la eliminación de las Cookies y Site Data

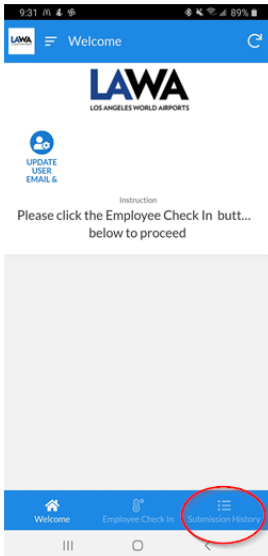


4. Cierre la pagina de COVID-19 en su navegador.



Revisión de su check-in anterior

1. En la pantalla de “Bienvenida”, haga clic en Historial de envíos. (para obtener la mejor experiencia de usuario, **utilice Firefox/Microsoft Edge/Chrome**)



2. Se pueden mostrar hasta 14 días de resultados del historial de envíos.

